


LA CASTANYADA

GIMCANA



@MONSPETITS
@LAURIC.PEDAGOGIA

Presentació

GIMCANA

HOLA,

US PRESTEM LA GIMCANA DE LA CASTANYADA.

La gimcana té **10 proves** i a cada prova els infants han de resoldre l'activitat proposada i si aquesta s'assoleix, se li dona una part del puzzle. L'objectiu és aconseguir les **10 targetes** per tal de poder completar el trencaclosques final. **PERÒ SOBRETOT:** passar-ho molt bé fent les activitats.

PREPARACIÓ:


1. Agafar 10 sobres per posar cada prova i numerar-los de l'1 al 10. Cada activitat anirà dins de cada sobre.
2. Activitat 5: retallar per la meitat el full i només posar la part de dalt dins del sobre. En aquesta activitat els infants han de trobar la imatge idèntica amb format targeta per l'habitació/casa/escola.
3. Repartir els 10 sobres per tota la llar/classe.



ACTIVITAT 1

ENDEVINALLA

PER DINTRE SOC GROGA,
PER FORA MARRÓ;
I EN UNA PARADETA
EM COUEN EN CARBÓ.



ACTIVITAT 2

ELS PANELLETS

PER FER PANELLETS CAL QUE REUNIM ELS INGREDIENTS:



FARINA
D'AMETLLES



OUS



SUCRE



VAINILLA EN
POLS



RETL·LADURA DE
LLIMONA



ACTIVITAT 3

LES BANDEROLES

PINTA LES LLETRES, RETALLA I MONTA LA BANDEROLA

NIVELL
1

C

A

S

T

A

N

ACTIVITAT 3

LES BANDEROLES

Y

A

D

A

2023

ACTIVITAT 3

LES BANDEROLES

ESCRIU LES LLETRES, RETALLA I MONTA LA BANDEROLA



ACTIVITAT 3





LES BANDEROLES

2023

ACTIVITAT 4

LA CASTANYERA

AJUDA A TROBAR TOT EL QUÈ NECESSITA LA CASTANYERA

	1	2	3	4	5
A					
B					
C					
D					


ESCRIU LA LLETRA I EL NÚMERO ON ES TROBA CADA ELEMENT



ACTIVITAT 5




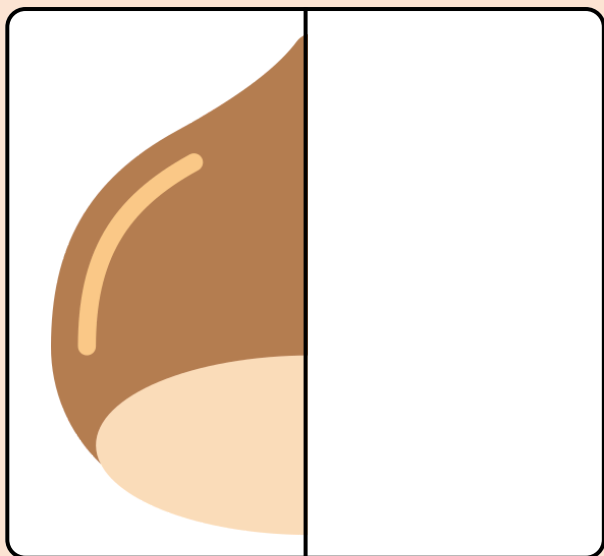
CERCA I TROBA

BUSCA
PER LA TEVA LLAR
LA MATEIXA
IMATGE



ACTIVITAT 6

ACABA ELS DIBUIXOS




ACTIVITAT 7

COMPLETA LA CANÇÓ

QUAN VE EL TEMPS DE COLLIR



LA




LA CASTANYERA

VEN CASTANYES DE LA




A LA PLAÇA DE LA CIUTAT.


LA



LI VA PETITA , LA FALDILLA LI FA





LES




LI FAN CLOC-CLOC

I AL BALLAR SEMPRE GIRA AIXÍ...




ACTIVITAT 8

COMPLETA LA GRAELLA



ACTIVITAT 8

COMPLETA LA GRAELLA



ACTIVITAT 9

RESOL LES DEFINICIONS

SÓN PETITS, DE DIFERENTS
FORMES I GUSTOS, I ES CUINEN
AMB AMETLLA I SUCRE




SÓN MARRONS I ES TORREN AL
FOC, PERÒ COMPTE, QUE NO
ESCLATIN!

ÉS UN TUBERCLE COMESTIBLE
QUE SURT D'UNA PLANTA
ENFILADISSA












ESTÀ FETA DE PAPER DE DIARI I
SERVEIX PER POSAR-HI
CASTANYES CALENTES



ACTIVITAT 10

RELACIONA LES QUANTITATS I AJUDA LA CASTANYERA



ACTIVITAT 10

RELACIONA LES QUANTITATS I AJUDA LA CASTANYERA

1

2

3

4


5

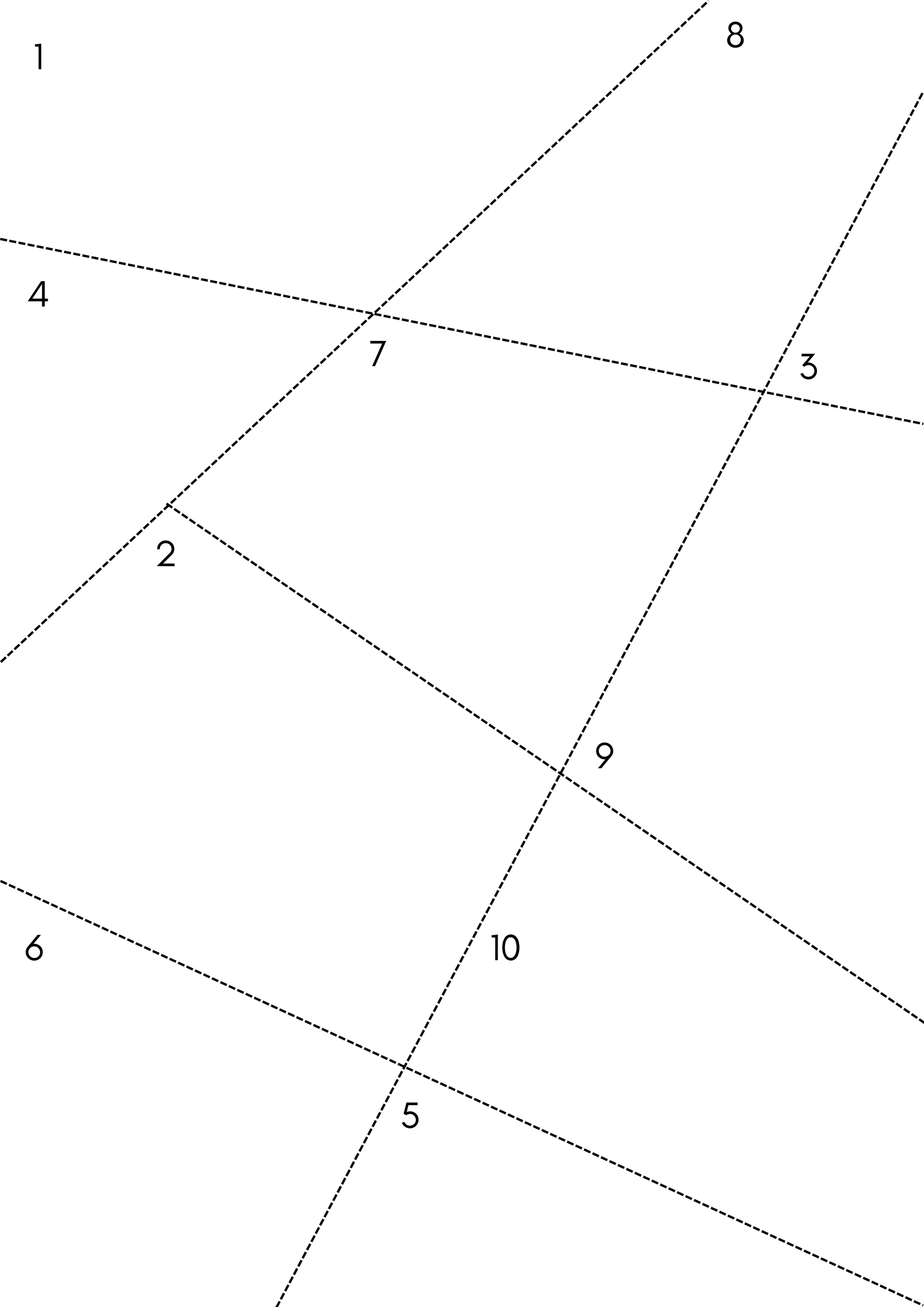
6

7

8

9





CRÈDITS

Icones creades per smashicons, flaticon, vectorsmarket15. Aldo Cervantes, iconixar a flaticon.com

CONDICIONS D'ÚS

Aquest pack d'activitats està pensat per a ús domèstic o a classe. Usant-ho, acceptes no copiar, reproduir o canviar cap contingut, excepte per al teu propi ús no comercial. No es permet redistribuir el contingut de les nostres descàrregues en la seva totalitat o en part, per cap motiu.

Si trobes aquest pdf en un lloc que no sigui [instagram.com/lauric.pedagogia](https://www.instagram.com/lauric.pedagogia) o [instagram.com/monspetits](https://www.instagram.com/monspetits), s'està utilitzant en violació dels nostres drets d'autor.

Si us plau, no enllacis directament al pdf en línia (les persones han de poder visitar el nostre compte d'Instagram per obtenir el pdf).

Espero que gaudeixis molt aquest descarregable!

Gràcies per acceptar els nostres termes i condicions i feliç aprenentatge.