

PDF IMPRIMIBLE

100 ideas para el elfo de Navidad

@monspetits

Imprimibles educativos / Learning printables

monspetits

WWW.MONSPETITS.COM

@MONSPETITS @BYMONSPETITS

MONSPETITS.ETSY.COM - BYMONSPETITS.ETSY.COM



100 ideas para la tradición del ELFO DE NAVIDAD

@monspetits | monspetits.com





¿DE QUÉ TRATA LA TRADICIÓN DEL ELFO NAVIDEÑO?

La tradición del «Elf on the Shelf» o «Elfo en el Estante» es una encantadora costumbre navideña que ha ganado popularidad en muchos hogares alrededor del mundo. **Cada diciembre, un pequeño elfo llega a casa de los niños y las niñas, enviado directamente desde el Polo Norte por Santa Claus.** Este elfo tiene la misión de observar el comportamiento de los pequeños y las pequeñas durante la temporada navideña y reportar cada noche a Papá Noel sobre sus acciones.

La peculiaridad de esta tradición radica en que el elfo se coloca en diferentes lugares de la casa cada mañana, cambiando de posición durante la noche y creando así la ilusión de que ha regresado de su viaje nocturno al Polo Norte.

La magia reside en la interacción entre el elfo y los niños y las niñas, quienes, al despertar cada mañana, descubren las travesuras o nuevas ubicaciones de su pequeño visitante. Este gracioso elfo se ha convertido en un compañero juguetón que agrega un toque mágico a la Navidad.



Si bien la tradición implica que el elfo vigila el comportamiento de los niños y niñas, es posible adaptarla para centrarse exclusivamente en las travesuras y la diversión, eliminando así la sensación de vigilancia. Aquí hay algunas ideas para adaptar la tradición de manera que los niños y niñas disfruten de la magia navideña sin sentirse condicionados.

DIVERSIÓN

Presenta al elfo como un compañero de travesuras en lugar de un observador. Anima a los niños y niñas a anticipar las travesuras cómicas y creativas que su elfo llevará a cabo cada noche. Pueden registrar en un diario dónde aparece su elfo cada mañana.



MENSAJES POSITIVOS

El elfo puede inspirar a los niños y niñas a cultivar cualidades como la gratitud, la paciencia y la bondad. Puede dejar pequeñas notas que los animen a reflexionar sobre lo que les hace felices, a expresar aquello por lo que están agradecidos, o incluso a llevar un diario de momentos especiales.



DONACIONES

El primer día, el elfo puede aparecer con una caja vacía y un mensaje motivador: donar un juguete, prenda u objeto en buen estado que ya no usen. Cada día, los niños y niñas depositarán algo en la caja, llenándola con pertenencias que podrán llevar a quienes más lo necesiten.



CREATIVIDAD

Cada mañana el elfo puede dejar un material o idea para una actividad creativa, como un dibujo para colorear, una receta de galletas o una manualidad navideña. Así la familia comienza el día con una actividad que fomenta la creatividad.

LECTURAS NAVIDEÑAS

Vuestro elfo puede ser un elfo lector, y proponer a los niños y niñas una lectura navideña para cada día. Pueden ser libros que ya tengáis en casa, historias que encontréis en Internet o bien un libro nuevo que les regale el elfo de vez en cuando, para ir construyendo así una bonita biblioteca navideña familiar.





JUEGOS

El elfo también puede fomentar la diversión y el juego en familia. Cada día puede sugerir actividades para disfrutar juntos, desde juegos de mesa hasta opciones sencillas como el tres en raya, mímica o adivinar películas navideñas. ¡Os lo pasaréis genial!



¿DÓNDE COMPRAR LOS ELFOS?



1 ELFO



CONJUNTO 2 ELFOS



ELF ON THE SHELF ORIGINAL

IDEAS PARA EL ELFO

CARTA DE BIENVENIDA

Para poder introducir la tradición del elfo, una carta de bienvenida es una buena opción.



CERTIFICADO DE ADOPCIÓN

El elfo suele aparecer con un certificado de adopción, en el cual los niños y niñas pondrán un nombre a su elfo.



CONSIGUE AQUÍ ESTAS CARTAS 100% EDITABLES



IDEAS PARA EL ELFO

PÓSTERS Y ACTIVIDADES

Se pueden colgar pósters para tematizar la experiencia y decorar el hogar, y los elfos también pueden traer alguna actividad para que los niños y niñas se entretengan, haciéndolo todo aún más mágico y emocionante.









CONSIGUE AQUÍ EL KIT DE 15 IMPRIMIBLES PARA EL ELFO

IDEAS PARA EL ELFO

ESCENARIOS Y ACCESORIOS

Una forma diferente y divertida de que aparezca el elfo cada mañana es a través de unos accesorios o escenarios que van a hacer la historia más realista y entretenida.

CARTEL DE "SE BUSCA", TIENDA DE DONUTS, TIENDA DE CHOCOLATE CALIENTE, MARCO ELFIE SELFIE, MARCO DE INSTAGRAM, PUERTA Y VENTANA...













IDEAS PARA EL ELFO

ESCENARIOS Y ACCESORIOS

Una forma diferente y divertida de que aparezca el elfo cada mañana es a través de unos accesorios o escenarios que van a hacer la historia más realista y entretenida.

RECETA DE GALLETAS CON BANDEJA DE GALLETAS, ETIQUETA PARA BOTE DE MEDICINA, RADIOGRAFÍA, INFORME MÉDICO, MEMORY Y TWISTER









CONSIGUE AQUÍ LOS 20 ACCESORIOS PARA EL ELFO

IDEAS PARA EL ELFO

ESCENARIOS Y ACCESORIOS

Una forma diferente y divertida de que aparezca el elfo cada mañana es a través de unos accesorios o escenarios que van a hacer la historia más realista y entretenida.

RECETA DE GALLETAS CON BANDEJA DE GALLETAS, ETIQUETA PARA BOTE DE MEDICINA, RADIOGRAFÍA, INFORME MÉDICO, MEMORY Y TWISTER









CONSIGUE AQUÍ EL PACK DE HAMBURGUESERÍA PARA EL ELFO

JUEGOS EN FAMILIA

La llegada del elfo también puede ofrecer una buena oportunidad para jugar en familia. Algunos días puede traer juegos navideños y proponer a los peques que jueguen con sus familiares, hermanos/as o amigos/as.



BINGO NAVIDEÑO VISUAL



JUEGO DE TABÚ NAVIDAD



PICTIONARY DE NAVIDAD



CHARADAS / MÍMICA



RECORTA Y PEGA PERSONAJES



PLANTILLAS PARA PLASTILINA

IDEAS DE TRASTADAS

EN LA COCINA



EN LA COCINA:





IDEAS DE TRASTADAS

EN LA COCINA





IDEAS DE TRASTADAS

EN LA COCINA



IDEAS DE TRASTADAS

ACCIDENTADOS O ENFERMOS







IDEAS DE TRASTADAS

SE HACEN UNA FOTO Y EN UN RATO APARECE LA FOTO A SU LADO







CON LAS MUÑECAS







IDEAS DE TRASTADAS

CON LAS MUÑECAS







IDEAS DE TRASTADAS

EN EL BAÑO







LES ENCANTA COLGARSE POR TODAS PARTES









IDEAS DE TRASTADAS

LES ENCANTA COLGARSE POR TODAS PARTES







IDEAS DE TRASTADAS

Y LES ENCANTA COMER





IDEAS DE TRASTADAS

¡OH! ¡UNA BEBÉ!





UNA CASITA PARA ELLOS









IDEAS DE TRASTADAS









IDEAS DE TRASTADAS







IDEAS DE TRASTADAS







IDEAS DE TRASTADAS

¡EL SUELO ES LAVA!







IDEAS DE TRASTADAS





IDEAS DE TRASTADAS

¿DÓNDE ESTARÁN?



25 IDEAS DE TRASTADAS PARA ELFOS



Escondido en una taza de cacao con malvaviscos.
Colgado del ventilador del techo con un lazo.
Envolviendo pequeños regalos con papel higiénico o de periódico.
Jugando a las cartas con otros muñecos.
Pintando bigotes en las fotos familiares con rotulador lavable.
Metido en la nevera, con una bufanda y gorro.
Dejando huellas de "harina" por toda la cocina.
Escondido dentro de un tarro de galletas.
Haciendo una "carrera" de coches de juguete con otros muñecos.
Cambiando las decoraciones del árbol de Navidad con cosas inusuales, como zapatillas, calcetines...
Dibujando caras en los plátanos o naranjas.
Envuelto en papel de burbujas.
Organizando una "fiesta" con globos y serpentinas.
Colgado de una lámpara o estantería.
Construyéndose una casa con bloques de juguete.
Dibujándose a si mismo en un autoretrato divertido.
Haciéndose una fotocopia cara abajo.
Preparando un "picnic" en el suelo con galletas y dulces.
Colgado de un hilo de un lado a otro del salón como si fuera una tirolina.
Poniéndose los zapatos de alguien de casa.
Escondido en un cajón, solo con los ojos visibles.
Durmiendo dentro de un calcetín como si fuera un saco de dormir.
Haciendo yoga.
Preparando un mini "fuerte" con almohadas.
Pintando con tiza en la entrada de casa.



25 IDEAS DE TRASTADAS PARA ELFOS



Escondido dentro de una caja de cereales.
Creando un muñeco de nieve con malvaviscos y palillos.
Usando rollos de papel higiénico como "torre".
Construyéndose una tienda de campaña con un libro abierto boca abajo.
Pescando en el fregadero.
Apareciendo "atrapado" en la lavadora.
Sentado en la bañera, con juguetes de baño alrededor.
"Esquiando" con bastoncillos de algodón y harina como si fuera nieve.
Decorando una planta con adornos navideños.
Organizando una "carrera de caracoles" con caramelos.
Envuelto en una toalla, simulando un "spa".
Colocado dentro de un calcetín de Navidad.
Dejando galletas en miniatura en la cocina.
"Subido" en una escoba, como si volara.
Usando un rotulador para "decorar" hojas en blanco.
Escondido en la estantería de libros.
"Colgado" de un tendedero improvisado.
Colgado de una pared con cinta adhesiva.
Organizando una fiesta con juguetes y muñecos.
Envuelto todo en una venda como si fuera una momia.
De pie en una torre de vasos de plástico.
Preparando "coronas de Navidad" con materiales reciclados.
Atrapado en una bolsa transparente de snacks.
Leyendo un cuento navideño para los muñecos.
Cocinando en desayuno para cuando se despierten todos.



LAS TRAVESURAS DE MI ELFO DE NAVIDAD

MI NOMBRE:

NOMBRE DE MI/S ELFO/S:



DIARIO DE NUESTRO ELFO

FECHA: _ _ / _ _ / _ _ _ _



¿Dónde ha aparecido hoy el elfo?

_____

_____

_____

_____

PUNTUACIÓN:



DIVERTIDO: ☆☆☆☆☆

CREATIVO: ☆☆☆☆☆

TRAVIESO: ☆☆☆☆☆



Dibujo o foto:



LES ENTREMALIADURES DEL MEU ELF DE NADAL

EL MEU NOM:

NOM DEL/S MEU/S ELF/S:



DIARI DEL NOSTRE ELF

DATA: _ _ / _ _ / _ _ _ _



On ha aparegut avui l'elf?

_____

_____

_____

_____

PUNTUACIÓ:



DIVERTIT: ☆☆☆☆☆

CREATIU: ☆☆☆☆☆

ENTREMALIAT: ☆☆☆☆☆



Dibuix o fotografia:

CONDICIONES DE USO

© MonsPetits · Todos los derechos reservados.

Este recurso está destinado exclusivamente a **uso personal y educativo no comercial.** Al adquirirlo o descargarlo obtienes una licencia de uso del material, pero no los derechos sobre su contenido.

¿QUÉ PUEDES HACER?

Puedes utilizar e imprimir este recurso tantas veces como necesites:
- En tu hogar y con tu propia familia.
- En tu aula y con tu propio alumnado.
- Si se trata de una plantilla editable, puedes modificarla para adaptarla a tus necesidades, siempre para tu propio uso personal o educativo no comercial.

¿QUÉ NO ESTÁ PERMITIDO?

No está permitido:
- Compartir, enviar, regalar, vender o redistribuir el archivo digital, total o parcialmente.
- Compartirlo con otros docentes, familias, centros educativos o terceros.
- Subir el archivo a páginas web, redes sociales, grupos, plataformas, repositorios o servicios de almacenamiento compartido.
- Publicar o compartir enlaces directos de descarga del archivo.
- Utilizar el contenido, las ilustraciones, los diseños o cualquier parte del recurso para crear otros productos destinados a la venta o distribución.
- Modificar el recurso y posteriormente compartirlo, venderlo o redistribuirlo.

La licencia corresponde a una única familia o un único docente/a y su alumnado. Si varios profesionales desean utilizar el recurso, cada uno deberá disponer de su propia copia o licencia, salvo que se indique expresamente lo contrario en el producto.

DEVOLUCIONES Y REEMBOLSOS
No se admiten devoluciones ni reembolsos por cambio de opinión una vez iniciada la descarga o acceso al producto digital, excepto cuando exista un problema técnico, el archivo sea defectuoso o el contenido no se corresponda con la descripción del producto, sin perjuicio de los derechos reconocidos al consumidor por la legislación aplicable. En las compras realizadas a través de plataformas externas, también serán aplicables sus correspondientes condiciones de compra.

¿QUIERES COMPARTIR ESTE RECURSO?
¡Gracias! Si conoces a alguien a quien pueda interesarle, puedes compartir el enlace a MonsPetits, mi tienda de Etsy o la página desde la que se obtiene el recurso. Por favor, no compartas el archivo PDF ni su enlace directo de descarga.

Si encuentras este recurso alojado o distribuido íntegramente fuera de los canales oficiales de MonsPetits sin autorización, puedes avisarme en: hola@monspetits.com & monspetits@gmail.com

Una reseña en mi tienda de Etsy me ayuda mucho para seguir ideando actividades de este tipo.

Gracias por aceptar mis condiciones de uso y feliz aprendizaje.

MonsPetits
Contacto / Contact:
www.monspetits.com
monspetits@gmail.com

TIENDA DE RECURSOS EDUCATIVOS

BIENVENIDO/A A MONSPETITS

Recursos educativos listos para usar para familias y maestras sin tiempo



HOLA, SOY LOU

Madre de tres peques, periodista y maestra de educación infantil. Creé MonsPetits para unir educación y creatividad y ayudarte a acompañar el aprendizaje infantil con recursos prácticos, bonitos y fáciles de usar.

MonsPetits





BLOG + IDEAS

Recursos pensados para ahorrar tiempo y ayudar a los niños y niñas a aprender desde el juego, el respeto y la calma.

›› ACCEDE

+250 materiales educativos

Imprimibles listos para usar, manipulativos y cuidados al detalle para estimular la creatividad, la motricidad y el desarrollo cognitivo.

›› ACCEDE

Recursos gratuitos + comunidad

Ideas prácticas, imprimibles gratuitos y una comunidad de más de 370.000 personas en Instagram para inspirarte y acompañarte en el día a día.

›› ACCEDE

DESCUBRE 120 ACTIVIDADES EN MI LIBRO "¡MANOS A LA OBRA!"



Propuestas prácticas para peques de 1 a 7 años

- 120 actividades y manualidades fáciles y accesibles
- Para preparar sus manos antes de escribir
- Actividades por estaciones
- 4 personajes entrañables
- Ideas sensoriales, arte, movimiento y juego libre
- Explicado paso a paso, con materiales caseros y pensado para la vida real

›› ¡LO QUIERO!