



PDF IMPRIMIBLE

100 ideas para el elfo de Navidad

@monspetits

Imprimibles educativos / Learning printables



WWW.MONSPETITS.COM



[@MONSPETITS](https://www.instagram.com/MONSPETITS)

[@BYMONSPETITS](https://www.instagram.com/BYMONSPETITS)



[MONSPETITS.ETSY.COM](https://www.etsy.com/shop/MONSPETITS) - [BYMONSPETITS.ETSY.COM](https://www.etsy.com/shop/BYMONSPETITS)



100 ideas para la tradición del ELFO DE NAVIDAD

@monspetits | monspetits.com



¿DE QUÉ TRATA LA TRADICIÓN DEL ELFO NAVIDEÑO?

La tradición del «Elf on the Shelf» o «Elfo en el Estante» es una encantadora costumbre navideña que ha ganado popularidad en muchos hogares alrededor del mundo. **Cada diciembre, un pequeño elfo llega a casa de los niños y las niñas, enviado directamente desde el Polo Norte por Santa Claus.** Este elfo tiene la misión de observar el comportamiento de los pequeños y las pequeñas durante la temporada navideña y reportar cada noche a Papá Noel sobre sus acciones.

La peculiaridad de esta tradición radica en que el elfo se coloca en diferentes lugares de la casa cada mañana, cambiando de posición durante la noche y creando así la ilusión de que ha regresado de su viaje nocturno al Polo Norte.

La magia reside en la interacción entre el elfo y los niños y las niñas, quienes, al despertar cada mañana, descubren las travesuras o nuevas ubicaciones de su pequeño visitante. Este gracioso elfo se ha convertido en un compañero juguetón que agrega un toque mágico a la Navidad.



Si bien la tradición implica que el elfo vigila el comportamiento de los niños y niñas, es posible adaptarla para centrarse exclusivamente en las travesuras y la diversión, eliminando así la sensación de vigilancia. Aquí hay algunas ideas para adaptar la tradición de manera que los niños y niñas disfruten de la magia navideña sin sentirse condicionados.

DIVERSIÓN

Presenta al elfo como un compañero de travesuras en lugar de un observador. Anima a los niños y niñas a anticipar las travesuras cómicas y creativas que su elfo llevará a cabo cada noche. Pueden registrar en un diario dónde aparece su elfo cada mañana.



MENSAJES POSITIVOS

El elfo puede inspirar a los niños y niñas a cultivar cualidades como la gratitud, la paciencia y la bondad. Puede dejar pequeñas notas que los animen a reflexionar sobre lo que les hace felices, a expresar aquello por lo que están agradecidos, o incluso a llevar un diario de momentos especiales.



DONACIONES

El primer día, el elfo puede aparecer con una caja vacía y un mensaje motivador: donar un juguete, prenda u objeto en buen estado que ya no usen. Cada día, los niños y niñas depositarán algo en la caja, llenándola con pertenencias que podrán llevar a quienes más lo necesiten.



CREATIVIDAD

Cada mañana el elfo puede dejar un material o idea para una actividad creativa, como un dibujo para colorear, una receta de galletas o una manualidad navideña. Así la familia comienza el día con una actividad que fomenta la creatividad.

LECTURAS NAVIDEÑAS

Vuestro elfo puede ser un elfo lector, y proponer a los niños y niñas una lectura navideña para cada día. Pueden ser libros que ya tengáis en casa, historias que encontréis en Internet o bien un libro nuevo que les regale el elfo de vez en cuando, para ir construyendo así una bonita biblioteca navideña familiar.



JUEGOS

El elfo también puede fomentar la diversión y el juego en familia. Cada día puede sugerir actividades para disfrutar juntos, desde juegos de mesa hasta opciones sencillas como el tres en raya, mímica o adivinar películas navideñas. ¡Os lo pasaréis genial!



¿DÓNDE COMPRAR LOS ELFOS?



1 ELFO



CONJUNTO 2 ELFOS



ELF ON THE SHELF ORIGINAL

IDEAS PARA EL ELFO

CARTA DE BIENVENIDA

Para poder introducir la tradición del elfo, una carta de bienvenida es una buena opción.



CERTIFICADO DE ADOPCIÓN

El elfo suele aparecer con un certificado de adopción, en el cual los niños y niñas pondrán un nombre a su elfo.




**CONSIGUE AQUÍ ESTAS
CARTAS 100% EDITABLES**



IDEAS PARA EL ELFO

PÓSTERS Y ACTIVIDADES

Se pueden colgar pósters para tematizar la experiencia y decorar el hogar, y los elfos también pueden traer alguna actividad para que los niños y niñas se entretengan, haciéndolo todo aún más mágico y emocionante.



CONSIGUE AQUÍ EL KIT DE 15
IMPRIMIBLES PARA EL ELFO

IDEAS PARA EL ELFO

ESCENARIOS Y ACCESORIOS

Una forma diferente y divertida de que aparezca el elfo cada mañana es a través de unos accesorios o escenarios que van a hacer la historia más realista y entretenida.

CARTEL DE “SE BUSCA”, TIENDA DE DONUTS, TIENDA DE CHOCOLATE CALIENTE, MARCO ELFIE SELFIE, MARCO DE INSTAGRAM, PUERTA Y VENTANA...



IDEAS PARA EL ELFO

ESCENARIOS Y ACCESORIOS

Una forma diferente y divertida de que aparezca el elfo cada mañana es a través de unos accesorios o escenarios que van a hacer la historia más realista y entretenida.

RECETA DE GALLETAS CON BANDEJA DE GALLETAS, ETIQUETA PARA BOTE DE MEDICINA, RADIOGRAFÍA, INFORME MÉDICO, MEMORY Y TWISTER



**CONSIGUE AQUÍ LOS 20
ACCESORIOS PARA EL ELFO**

JUEGOS EN FAMILIA

La llegada del elfo también puede ofrecer una buena oportunidad para jugar en familia. Algunos días puede traer juegos navideños y proponer a los peques que jueguen con sus familiares, hermanos/as o amigos/as.



BINGO NAVIDEÑO VISUAL



JUEGO DE TABÚ NAVIDAD



PICTIONARY DE NAVIDAD



CHARADAS / MÍMICA



RECORTA Y PEGA PERSONAJES



PLANTILLAS PARA PLASTILINA

IDEAS DE TRASTADAS

EN LA COCINA:



IDEAS DE TRASTADAS

EN LA COCINA



IDEAS DE TRASTADAS

CON LAS MUÑECAS



IDEAS DE TRASTADAS

CON LAS MUÑECAS



IDEAS DE TRASTADAS

EN EL BAÑO



IDEAS DE TRASTADAS

SE HACEN UNA FOTO Y EN UN RATO APARECE LA FOTO A SU LADO



IDEAS DE TRASTADAS

ACCIDENTADOS O ENFERMOS



IDEAS DE TRASTADAS

LES ENCANTA COLGARSE POR TODAS PARTES



IDEAS DE TRASTADAS

LES ENCANTA COLGARSE POR TODAS PARTES



IDEAS DE TRASTADAS

Y LES ENCANTA COMER



IDEAS DE TRASTADAS




IDEAS DE TRASTADAS



IDEAS DE TRASTADAS

¿DÓNDE ESTARÁN?



25 IDEAS DE TRASTADAS PARA ELFOS



- Escondido en una taza de cacao con malvaviscos.
- Colgado del ventilador del techo con un lazo.
- Envolviendo pequeños regalos con papel higiénico o de periódico.
- Jugando a las cartas con otros muñecos.
- Pintando bigotes en las fotos familiares con rotulador lavable.
- Metido en la nevera, con una bufanda y gorro.
- Dejando huellas de "harina" por toda la cocina.
- Escondido dentro de un tarro de galletas.
- Haciendo una "carrera" de coches de juguete con otros muñecos.
- Cambiando las decoraciones del árbol de Navidad con cosas inusuales, como zapatillas, calcetines...
- Dibujando caras en los plátanos o naranjas.
- Envuelto en papel de burbujas.
- Organizando una "fiesta" con globos y serpentinas.
- Colgado de una lámpara o estantería.
- Construyéndose una casa con bloques de juguete.
- Dibujándose a si mismo en un autorretrato divertido.
- Haciéndose una fotocopia cara abajo.
- Preparando un "picnic" en el suelo con galletas y dulces.
- Colgado de un hilo de un lado a otro del salón como si fuera una tirolina.
- Poniéndose los zapatos de alguien de casa.
- Escondido en un cajón, solo con los ojos visibles.
- Durmiendo dentro de un calcetín como si fuera un saco de dormir.
- Haciendo yoga.
- Preparando un mini "fuerte" con almohadas.
- Pintando con tiza en la entrada de casa.



25 IDEAS DE TRASTADAS PARA ELFOS



Escondido dentro de una caja de cereales.

Creando un muñeco de nieve con malvaviscos y palillos.

Usando rollos de papel higiénico como "torre".

Construyéndose una tienda de campaña con un libro abierto boca abajo.

Pescando en el fregadero.

Apareciendo "atrapado" en la lavadora.

Sentado en la bañera, con juguetes de baño alrededor.

"Esquiando" con bastoncillos de algodón y harina como si fuera nieve.

Decorando una planta con adornos navideños.

Organizando una "carrera de caracoles" con caramelos.

Envuelto en una toalla, simulando un "spa".

Colocado dentro de un calcetín de Navidad.

Dejando galletas en miniatura en la cocina.

"Subido" en una escoba, como si volara.

Usando un rotulador para "decorar" hojas en blanco.

Escondido en la estantería de libros.

"Colgado" de un tendedero improvisado.

Colgado de una pared con cinta adhesiva.

Organizando una fiesta con juguetes y muñecos.

Envuelto todo en una venda como si fuera una momia.

De pie en una torre de vasos de plástico.


Preparando "coronas de Navidad" con materiales reciclados.

Atrapado en una bolsa transparente de snacks.

Leyendo un cuento navideño para los muñecos.

Cocinando en desayuno para cuando se despierten todos.





LAS TRAVESURAS DE MI ELFO DE NAVIDAD

MI NOMBRE:

NOMBRE DE MI/S ELFO/S:





¿Dónde ha aparecido hoy el elfo?

Four horizontal dashed lines for writing the answer.

PUNTUACIÓN:

DIVERTIDO: ☆☆☆☆☆


CREATIVO: ☆☆☆☆☆

TRAVIESO: ☆☆☆☆☆



Dibujo o foto:

A large, empty rectangular box for drawing or pasting a photo.



LES ENTREMALIADURES DEL MEU ELF DE NADAL

EL MEU NOM:

NOM DEL/S MEU/S ELF/S:



DIARI DEL NOSTRE ELF

DATA: ___ / ___ / ____



On ha aparegut avui l'elf?

Four horizontal dashed lines for writing the answer.

PUNTUACIÓ:

DIVERTIT: ★★★★★

CREATIU: ★★★★★

ENTREMALIAT: ★★★★★



Dibuix o fotografia:

A large, empty rectangular box for drawing or pasting a photograph.

CRÉDITOS Y CONDICIONES DE USO

Este imprimible está pensado para uso doméstico o en clase. Usándolo, aceptas no copiar, reproducir o cambiar ningún contenido, excepto para tu propio uso no comercial. No está permitido redistribuir el contenido de mis descargas en su totalidad o en parte, por ningún motivo. Si se trata de una plantilla editable, aceptas modificarla para tu propio uso personal sin fines comerciales.

DEVOLUCIONES: Las compras de productos digitales y descargables no pueden devolverse ni reembolsarse, dada su naturaleza digital.

Si encontraste este pdf en un sitio que no sea monspetits.com, etsy.com o instagram.com/monspetits, se está utilizando en violación de mis derechos de autor. Por favor, envíame un correo electrónico a monspetits@gmail.com o a hola@monspetits.com si ves esto.

Por favor, no enlaces directamente al pdf en línea (las personas deben poder visitar mi sitio web, mi tienda o mi cuenta de Instagram para obtener el pdf).

¡Espero que disfrutes mucho este imprimible o esta plantilla! Si te gusta, me encantaría que compartieras los siguientes enlaces con otras personas que pudieran estar interesadas:

- mi Instagram [instagram.com/monspetits](https://www.instagram.com/monspetits)
- mi blog [monspetits.com](https://www.monspetits.com)
- mi tienda de Etsy [monspetits.etsy.com](https://www.monspetits.etsy.com)

Una reseña positiva en mi tienda de Etsy me ayuda mucho para seguir ideando actividades de este tipo.



Gracias por aceptar mis términos y condiciones y feliz aprendizaje.

Esta obra se encuentra bajo una licencia Creative Commons.

This work is under a Creative Commons Licence.

Attribution-NonCommercial-NoDerivatives 4.0 International (CC BY-NC-ND 4.0)

<https://creativecommons.org/licenses/by-nc-nd/4.0/>



Contacto / Contact:
www.monspetits.com
hola@monspetits.com



TIENDA DE RECURSOS EDUCATIVOS



BIENVENIDO/A A MONSPETITS

¿Quién soy?

Mi nombre es Lou y soy madre de tres peques, periodista y maestra de educación infantil. Convertirme en madre cambió mi perspectiva del mundo y descubrí una forma completamente nueva de vivir, educar y materner. **En MonsPetits, he unido mis dos grandes pasiones: la educación y la comunicación, para ofrecerte los mejores recursos educativos para encontrar el equilibrio perfecto entre aprendizaje y diversión.**

¿Por qué MonsPetits?

Comprendo perfectamente los desafíos a los que te enfrentas cada día. **Sé que el tiempo es limitado y las necesidades actuales de la infancia y la crianza son todo un mundo. Por eso, he creado una amplia gama de recursos educativos listos para usar**, diseñados para ahorrar tiempo y potenciar el aprendizaje de los más peques.

Explora mi tienda

En mi tienda **te ofrezco más de 150 imprimibles educativos, cuidadosamente diseñados para estimular la creatividad y el desarrollo cognitivo** de los niños y las niñas. Cada material está creado con amor y pensando en las necesidades específicas de familias y educadores/as.

[>> ACCEDE A LA TIENDA](#)

[>> IMPRIMIBLES GRATUITOS](#)

Me encanta compartir el conocimiento y ayudar a mi comunidad. Por eso, **también ofrezco una sección de imprimibles gratuitos de alta calidad.**

Recursos gratuitos

Mi visión de la educación

Creo en una educación dinámica donde **los niños y niñas aprenden explorando, moviéndose y interactuando con su entorno con los cinco sentidos.** Por eso, diseño imprimibles que se pueden manipular y son interactivos, promoviendo un aprendizaje activo y divertido. También animo a conectar con la naturaleza y el entorno, creando recursos que despiertan la curiosidad y la conexión con el mundo que nos rodea.

Únete a mi comunidad

Con más de 206,000 seguidores en Instagram y un blog con 50,000 visitas mensuales, MonsPetits es una comunidad vibrante y solidaria. Aquí, no solo encontrarás recursos, sino también apoyo y un espacio para compartir tus experiencias y aprender de otras mamás, papás, familias y educadores/as.

[>> MI COMUNIDAD EN INSTAGRAM](#)

Compra con confianza

Explora mi tienda y descubre por qué miles de familias y maestros/as confían en MonsPetits. Cada compra apoya la creación de nuevos materiales y me permite seguir ofreciendo recursos de calidad. Mil gracias por tu apoyo.