


Dossier de primavera

20 actividades creativas



en colaboración con





Índex de actividades

1- Flores mágicas

Rellena los pétalos con pintura o haz bolitas de plastilina para decorar las flores.

2 - Da color al arcoíris

Haz churros de plastilina de colores y rellena el arcoíris con ellos.

3 - Sigue el rastro de las hormigas

Lleva la hormiga de vuelta a su hogar siguiendo el camino con los dedos pintados en pintura siguiendo el trazado.

4 - La flor marchita

Haz que la flor vuelva a lucir bonita regándola con un poco de agua. Crea gotitas de agua usando bolitas de plastilina azules.

5 - Abejas y colmenas

Resigue los trazados desde las abejas hasta el otro lado usando colores, ceras o rotuladores.

6 - Haz florecer al árbol

Al árbol le faltan pétalos. Usa pintura de dedos y añade al árbol hojas, flores y algún fruto para darle colores primaverales.

7 - ¿Quién vive en el jardín?

Dibuja los animales que crees que viven en este bonito paisaje de primavera.

8 - Cada mariquita con su hoja



Resigue el camino de las mariquitas hasta que lleguen a su hoja.

9 - Rellena los agujeros

Usa pintura de dedos para rellenar los agujeros de cada dibujo.

10 - Ricas hortalizas

Con pintura, rotuladores o plastilina, da color a las hortalizas del huerto.





Índex de actividades

11 - Decora los huevos de Pascua

Decora los huevos con pintura, ceras, rotuladores o plastilina creando patrones.

12- Colorea según el código

Colorea el dibujo según la leyenda de colores de la esquina izquierda.

13 - Caritas de conejos

Al conejo le faltan orejas, ojos, nariz y bigotes. Añádeselos con plastilina, ceras, colores o rotuladores.

14 - Encuentra los huevos escondidos

Encuentra todos los huevos de Pascua y coloréalos.

15 - El camino del conejito

Traza el camino desde el conejito a la cesta de zanahorias por el laberinto, con cuidado de no equivocarte de salida.

16 - Sol radiante

A este sol le faltan sus rayos. Créalos con plastilina.

17 - Llueve sobre el prado

Crea lluvia desde las nubes hasta las flores con un pincel y tempera, pintando la lluvia en vertical, desde arriba hasta abajo.

18 - Da color a la mariposa



Decora la mariposa como quieras: con plastilina, rotuladores, ceras, colores, pintura... ¡Creatividad e imaginación!




19 - Fruta de primavera

Pinta las frutas según la leyenda.



20 - Dibujo primavera


Haz un dibujo libre de lo que te inspire la primavera. ¡Ponle imaginación!

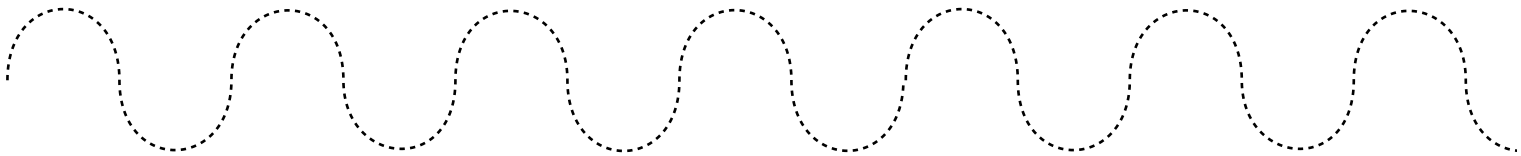
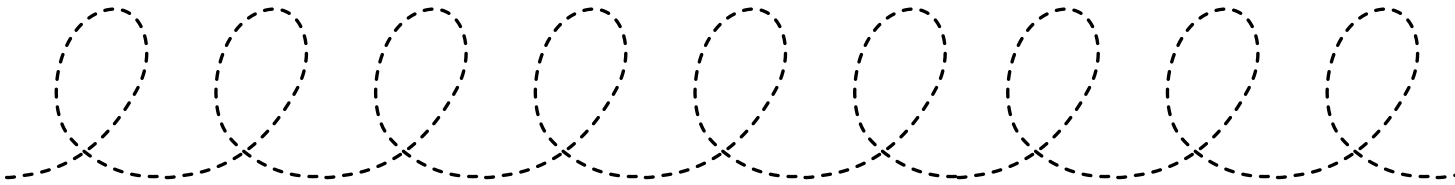
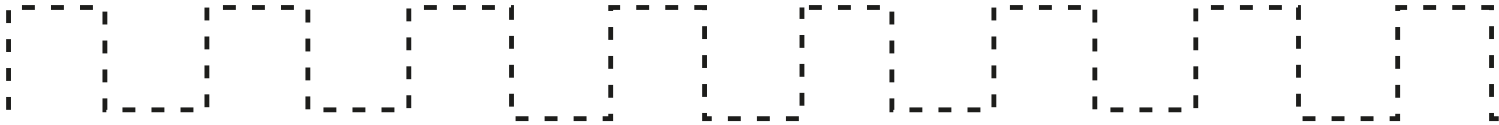
























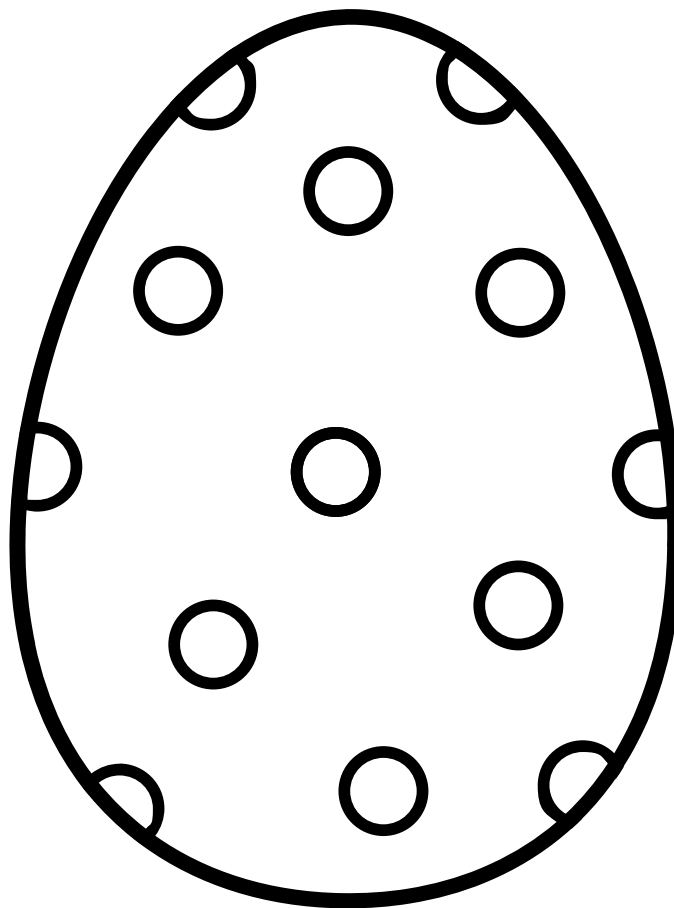










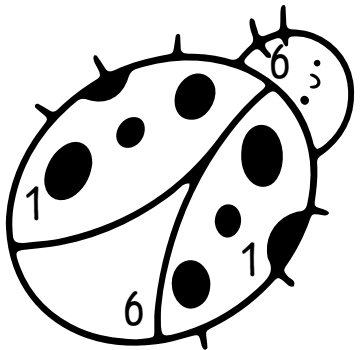


















- 1 5
- 2 6
- 3 7
- 4 8







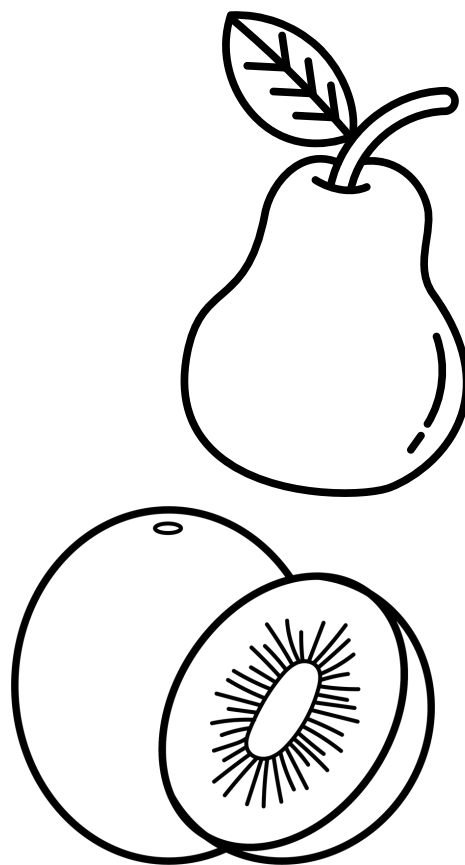

















EN PRIMAVERA VEO...



CRÉDITOS Y CONDICIONES DE USO

Este imprimible está pensado para uso doméstico o en clase. Usándolo, aceptas no copiar, reproducir o cambiar ningún contenido, excepto para tu propio uso no comercial. No está permitido redistribuir el contenido de mis descargas en su totalidad o en parte, por ningún motivo. Si se trata de una plantilla editable, aceptas modificarla para tu propio uso personal sin fines comerciales.

DEVOLUCIONES: Las compras de productos digitales y descargables no pueden devolverse ni reembolsarse, dada su naturaleza digital.

Si encontraste este pdf en un sitio que no sea monspetits.com, etsy.com o instagram.com/monspetits, se está utilizando en violación de mis derechos de autor. Por favor, envíame un correo electrónico a monspetits@gmail.com o a hola@monspetits.com si ves esto.

Por favor, no enlaces directamente al pdf en línea (las personas deben poder visitar mi sitio web, mi tienda o mi cuenta de Instagram para obtener el pdf).

¡Espero que disfrutes mucho este imprimible o esta plantilla! Si te gusta, me encantaría que compartieras los siguientes enlaces con otras personas que pudieran estar interesadas:

- mi Instagram instagram.com/monspetits
- mi blog monspetits.com
- mi tienda de Etsy monspetits.etsy.com

Una reseña positiva en mi tienda de Etsy me ayuda mucho para seguir ideando actividades de este tipo.



Gracias por aceptar mis términos y condiciones y feliz aprendizaje.

Esta obra se encuentra bajo una licencia Creative Commons.
This work is under a Creative Commons Licence.
Attribution-NonCommercial-NoDerivatives 4.0 International (CC BY-NC-ND 4.0)
<https://creativecommons.org/licenses/by-nc-nd/4.0/>



Contacto / Contact:
www.monspetits.com
hola@monspetits.com



TIENDA DE RECURSOS EDUCATIVOS

