



20 activitats creatives


MONSPETITS


en col·laboració amb


JOVI


L'EMMA AVUI FA 5 ANYS. CREA 5 ESPELMES AMB PLASTILINA
PER AL PASTÍS I DESPRÉS DECORA'L COM VULGUIS.




AQUESTS COTXES HAN PERDUT EL COLOR. ELS PINTES?



AL CARGOL LI FALTA LA SEVA CLOSCA.
CREA-LA AMB PLASTILINA.







A AQUESTA PIZZA LI FALTEN ELS INGREDIENTS.
COMPLETA-LA AMB ELS TEUS PREFERITS.



LA NENA HA DEIXAT MOLLES DE PA PER RECORDAR EL CAMÍ A CASA, PERÒ L'OCELLET SE LES HA MENJAT. LES HI POSES O LES PINTES DE NOU?




CREA EL CONTORN DE LES FORMES AMB PLASTILINA.




COMPLETA SEGONS LES INSTRUCCIONS.

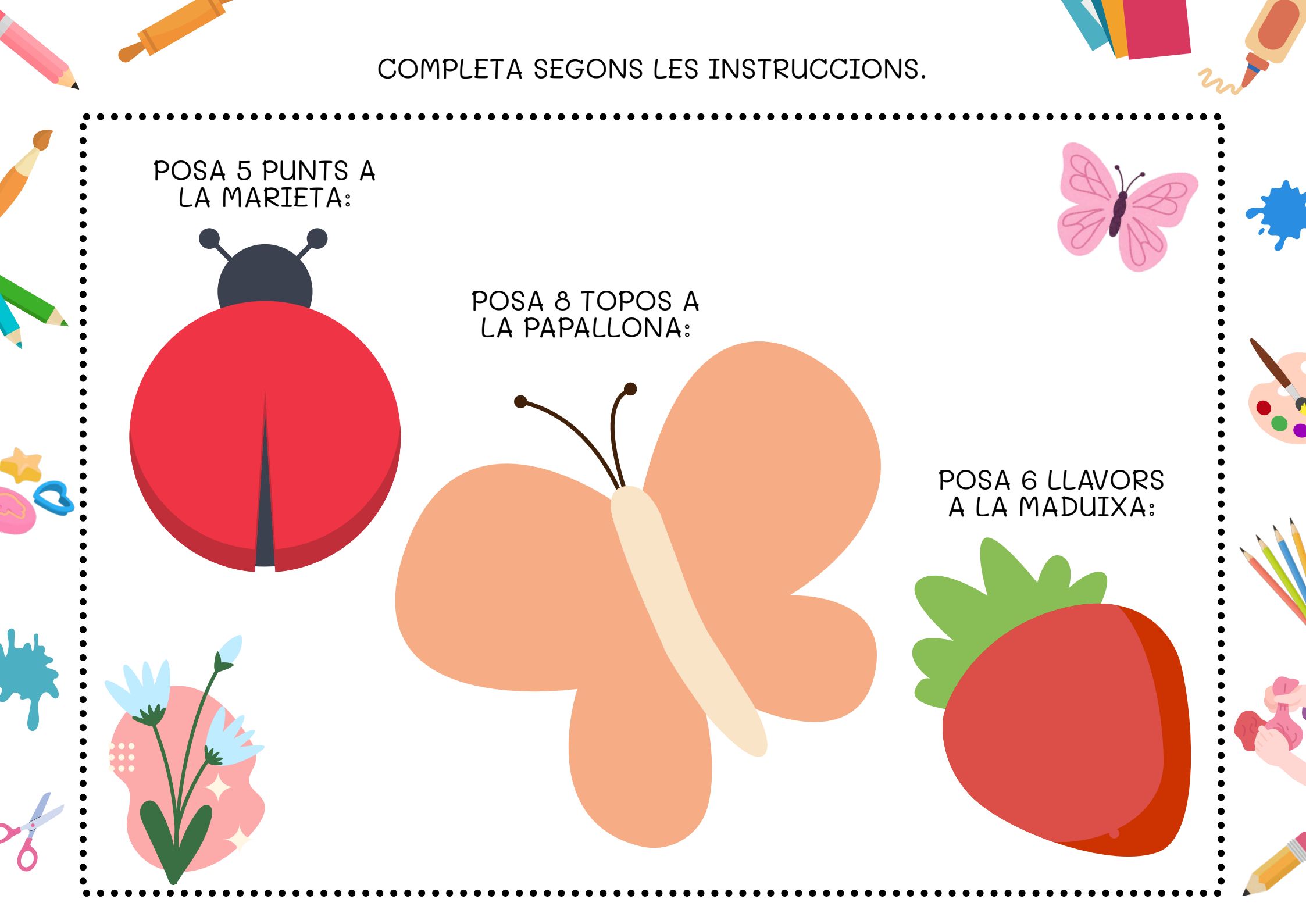


POSA 5 PUNTS A
LA MARIETA:




POSA 8 TOPOS A
LA PAPALLONA:




POSA 6 LLAVORS A
LA MADUIXA:








POSA OUS AL NIU.





TORNA EL COLOR A AQUESTS ANIMALS




AFEGEIX TANTES BOLES DE GELAT COM INDIQUI EL CARTELL. FIXA'T EN ELS COLORS! POTS FER-LES DE PLASTILINA O PINTAR-LES.



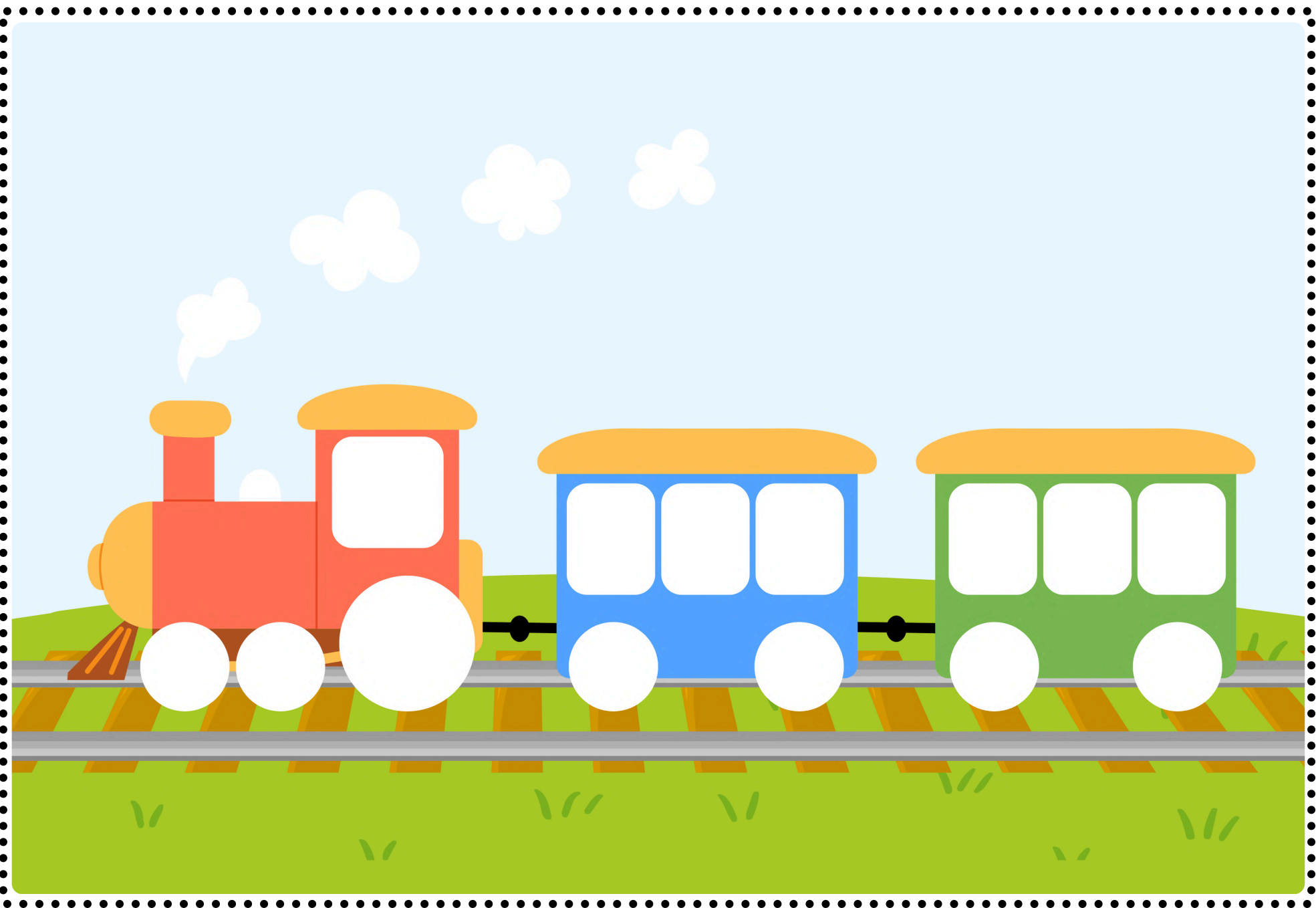
QUÈ HI HA FORA? INSPIRA'T I FES SERVIR EL MATERIAL QUE VULGUIS PER REPRESENTAR EL PAISATGE EXTERIOR.




RESSEGUEIX LES CORDES DELS
GLOBUS I POSA'LS COLOR.




COMPLETA LES RODES, EL FUM I LES
FINESTRES. HI HA ALGÚ A LES FINESTRES?



EN AQUEST ESTOIG FALTEN LES PINTURES. OMPLE
CADA BUIT AMB UN COLOR DIFERENT DE PINTURA.



AQUESTS CUPCAKES NECESSITEN DECORACIÓ.
AFEGEIX-HI ELS TEUS INGREDIENTS PREFERITS.








AJUDA L'ABELLA A POLINITZAR LES FLORS.
POTS UTILITZAR PINTURA DE DITS GROGA.




OMPLE LES VOCALS AMB PLASTILINA, RELACIONA ELS DIBUIXOS AMB LES SEVES INICIALS I DESPRÉS PINTA'LS.







A E I O U



SI TINGUÉSSIS UN PAÍS, COM SERIA LA TEVA BANDERA?



AJUDA A CADA DINOSAURE A ARRIBAR AL SEU OU.



CRÉDITOS Y CONDICIONES DE USO

Este imprimible está pensado para uso doméstico o en clase. Usándolo, aceptas no copiar, reproducir o cambiar ningún contenido, excepto para tu propio uso no comercial. No está permitido redistribuir el contenido de mis descargas en su totalidad o en parte, por ningún motivo. Si se trata de una plantilla editable, aceptas modificarla para tu propio uso personal sin fines comerciales.

DEVOLUCIONES: *Las compras de productos digitales y descargables no pueden devolverse ni reembolsarse, dada su naturaleza digital.*

Si encontraste este pdf en un sitio que no sea monspetits.com, etsy.com o instagram.com/monspetits, se está utilizando en violación de mis derechos de autor. Por favor, envíame un correo electrónico a monspetits@gmail.com o a hola@monspetits.com si ves esto.

Por favor, no enlaces directamente al pdf en línea (las personas deben poder visitar mi sitio web, mi tienda o mi cuenta de Instagram para obtener el pdf).

¡Espero que disfrutes mucho este imprimible o esta plantilla! Si te gusta, me encantaría que compartieras los siguientes enlaces con otras personas que pudieran estar interesadas:

- mi Instagram [instagram.com/monspetits](https://www.instagram.com/monspetits)
- mi blog [monspetits.com](https://www.monspetits.com)
- mi tienda de Etsy [monspetits.etsy.com](https://www.monspetits.etsy.com)

Una reseña positiva en mi tienda de Etsy me ayuda mucho para seguir ideando actividades de este tipo.



Gracias por aceptar mis términos y condiciones y feliz aprendizaje.

Esta obra se encuentra bajo una licencia Creative Commons.
This work is under a Creative Commons Licence.
Attribution-NonCommercial-NoDerivatives 4.0 International (CC BY-NC-ND 4.0)
<https://creativecommons.org/licenses/by-nc-nd/4.0/>



Contacto / Contact:
www.monspetits.com
hola@monspetits.com



TIENDA DE RECURSOS EDUCATIVOS

